GoLED®
ILUMINAMOS TUS PROYECTOS

Ficha técnica

Downlight LED ajustable

MRX1088 · LU015WAR02 · Uso interior

15 W



Vista frontal · aro negro



Vista posterior · clips ajustables

3 CCT
Temperaturas de color

3000 K
Blanca cálida

4000 K
Blanca neutra

6500 K
Blanca fría

Tonos ilustrativos

990 lm
Flujo luminoso

66 lm/W
Eficacia luminosa

3 CCT
Temperaturas de color

IP20
Protección

Especificaciones

Montaje	**Empotrado ajustable**
Uso	**Interior**
Voltaje	**100–240 V CA**
Frecuencia	**50/60 Hz**
Corriente	**0,132–0,18 A**
Factor de potencia	**0.5**
Índice de reproducción cromática	**CRI 80**
Ángulo de apertura	**105°**
Distribución	**Direccional**
Compatible con sensor	**No**
Temperatura de trabajo	**−20 °C a 40 °C**
Vida útil	**Hasta 30,000 h**

Dimensiones y fotometría

Dimensiones declaradas
Ø 175 × 10 mm

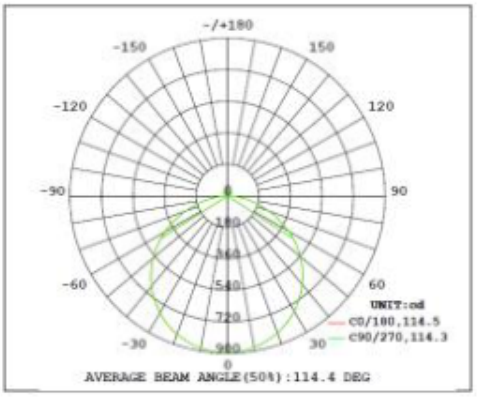

Curva de la familia Mercury México

Fuente técnica y gráfica: Mercury México.

4 años de garantía LED

Distintivo NOM

Dimensiones y distribución de luz

Downlight redondo de aro negro · CCT seleccionable

Curva fotométrica original de Mercury México

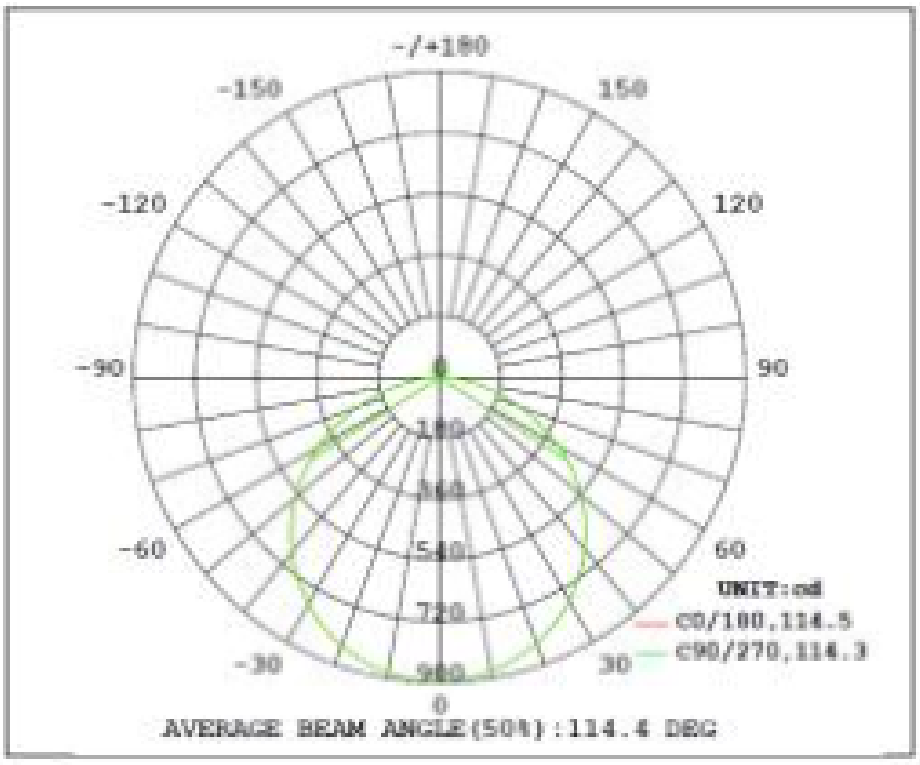

La ficha del fabricante muestra una curva para la familia de downlights ajustables.
Aplicación específica al MRX1088 pendiente de confirmar.

Dimensiones y empaque

Diámetro exterior × espesor

Ø 175 × 10 mm

Ø 17.5 × 1 cm · Ø 6.89 × 0.39″

Peso unitario	**0.221 kg**
Piezas por caja máster	**40**
Dimensiones de caja máster	**37 × 29 × 37.5 cm**
Peso de caja máster	**9.8 kg**

Montaje y cuidado

Los clips se deslizan para adaptar el montaje. Rango de corte no especificado por el fabricante.
Manipular con cuidado para evitar rayones y golpes y conservar legible el marcado.
Almacenar en un lugar limpio y seco. Evitar la exposición solar excesiva y el contacto con agua.
Evitar productos de limpieza que contengan ácido.

Fuente: ficha técnica del downlight LED ajustable redondo Mercury México, referencia MRX1088.

Medidas de empotramiento

Downlight LED ajustable · MRX1088

Vista en corte del plafón

Esquema ilustrativo sin escala. Los clips se deslizan para adaptar el montaje.

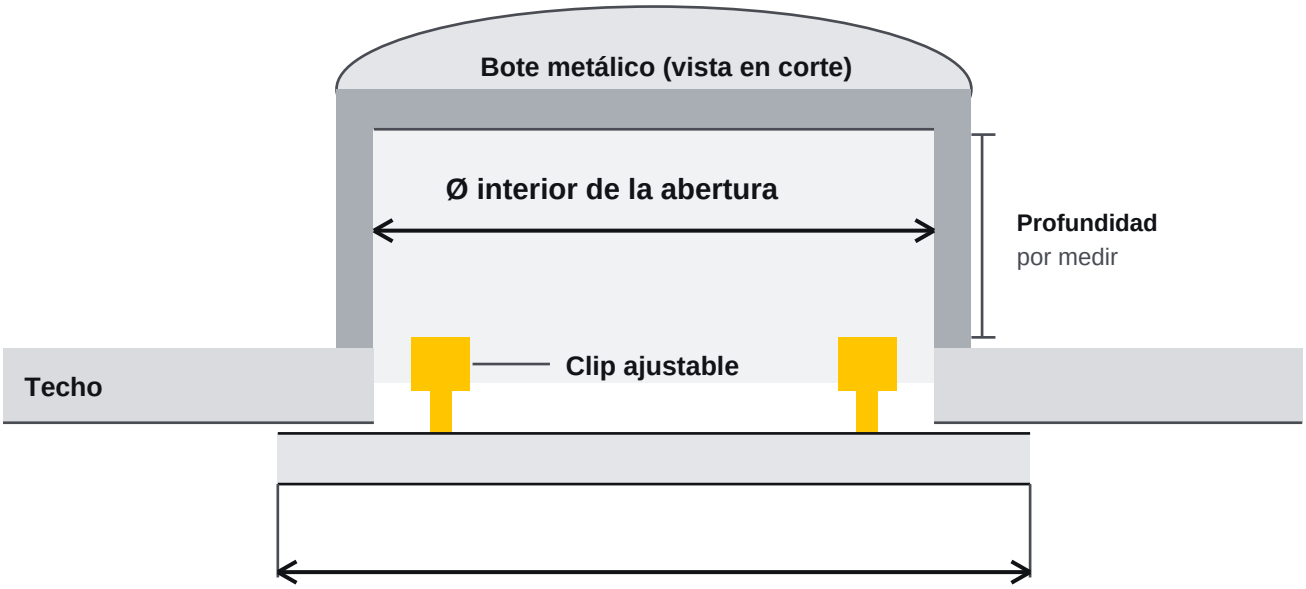

Ø exterior: 175 mm · 17.5 cm · 6.89″

Espesor: 10 mm · 1 cm · 0.39″

Medidas para el montaje

Diámetro exterior del panel Medida declarada por Mercury México.	**Ø 17.5 cm (6.89″)**
Espesor del panel Medida declarada por Mercury México.	**1 cm (0.39″)**
Diámetro interior del bote Medir de borde interior a borde interior en la boca del bote.	**Pendiente de medir**
Profundidad y rango de ajuste Medir la profundidad libre y confirmar el rango de ajuste de los clips.	**Por verificar**

Fuente de las dimensiones del panel: ficha técnica Mercury México, referencia MRX1088.